

# Szoftver karbantartás

Majzik István

Budapesti Műszaki és Gazdaságtudományi Egyetem

Méréstechnika és Információs Rendszerek Tanszék

<http://www.mit.bme.hu/~majzik/>

# Szoftver karbantartás



# Szoftver karbantartási terv

- Legalább ISO 9000-3 irányelveinek megfelelő
- Rögzítendő eljárások:
  - Hibajelentések, hibanaplók, feljegyzések módja
  - Karbantartás tervezése, megvalósítása, ellenőrzése
  - Engedélyezés és jóváhagyás módja
- **Fejlesztéssel azonos szintű** szaktudás, eszközök, tervezés, dokumentáció és irányítás szükséges
- Előírt módszerek biztonsági szabványokban:
  - Adatrögzítés és -elemzés
  - Hatáselemzés
- Dokumentáció:
  - Szoftver **változtatási** feljegyzések
  - Szoftver **karbantartási** feljegyzések

# Feljegyzések

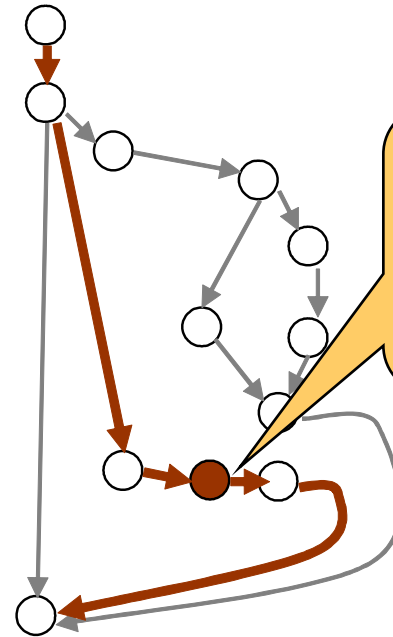
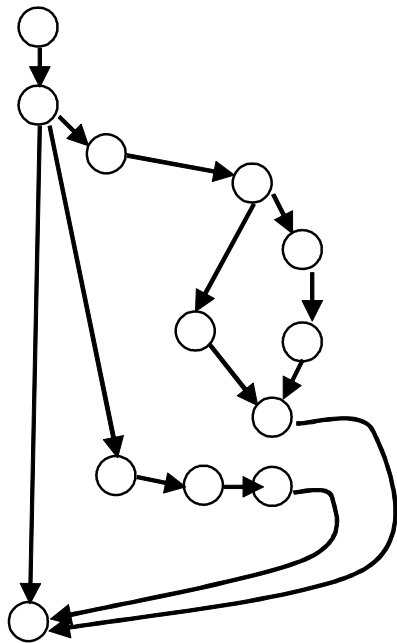
- **Szoftver-változtatási feljegyzések**
    - Változtatási tevékenységhez köthető
    - Módosítási igény
    - Módosítás specifikációja
    - Módosítás hatásának elemzése
    - Módosítás ellenőrzése (V&V)
  - **Szoftver-karbantartási feljegyzések**
    - Szoftverelemhez köthető „történet”
    - Hivatkozás a szoftver-változtatási feljegyzések elemeire
    - Változtatás következményeire vonatkozó információk
    - Ismételt érvényesítés feladatai, regressziós tesztek
    - Konfiguráció előzményei és változásai
- 

# A szoftver karbantartáshoz kötődő technológiák

- Feladatok:
  - Módosítás esetén: Hatáselemzés
  - Hibajelentés esetén: Debuggolás, hibajavítás
  - Mindkettőhöz: Ellenőrzés (tesztelés)
- Támogató technológia: Program szeletelés
  - Módosítások hatásainak felmérése
  - Debuggolás segítése
  - Teszt kiválasztás támogatása

# Program szeletelés

- Debuggolás, kézi ellenőrzés, (újra)tesztelés során a programnak **csak egy részét** (szeletét) szeretnénk figyelembe venni:
  - Mely sorok vannak hatással egy változó értékére?
  - Mit befolyásol, ha módosítunk egy utasítást?



# A statikus szeletelés definíciója

- Statikus szeletelési kritérium:  $C = (V, I)$ 
  - $V$  a program változóinak egy halmaza
  - $I$  a program egy kiválasztott utasítása
- Az  $M$  program  $C = (V, I)$  kritérium szerinti  $S$  statikus szelete:

Egy olyan futtatható részprogramja  $M$ -nek, amelyre igaz:  
 $M$ -et és  $S$ -et futtatva tetszőleges program bemenetre az  $I$  utasításnál  
a  $V$  halmazbeli változók értékei megegyeznek
- Szeletelés: Kiválasztja az  $I$ -nél a  $V$ -beli változókat befolyásoló utasításokat

# Példaprogram

```
procedure SumEven
int n, sum, j
1  sum = 0
2  j = 2
3  n=read()
4  while n > 0 do
5      sum = sum + j
6      j = j + 2
7      n = n - 1
   endwhile
8  write (sum)
```

- A program összeadja az első n páros számot.



# Szeletelési példa

```
procedure SumEven
int n, sum, j
1  sum = 0
2  j = 2
3  n=read()
4  while n > 0 do
5      sum = sum + j
6      j = j + 2
7      n = n - 1
endwhile
8  write (sum)
```

Kritérium:

$C = (\{j\}, 6)$

Befolyásoló utasítások:

- 2. utasítás (j értékadása)
- 4. utasítás (ciklus)
- 3. utasítás (4-esre hat)
- 7. utasítás (4-esre hat)

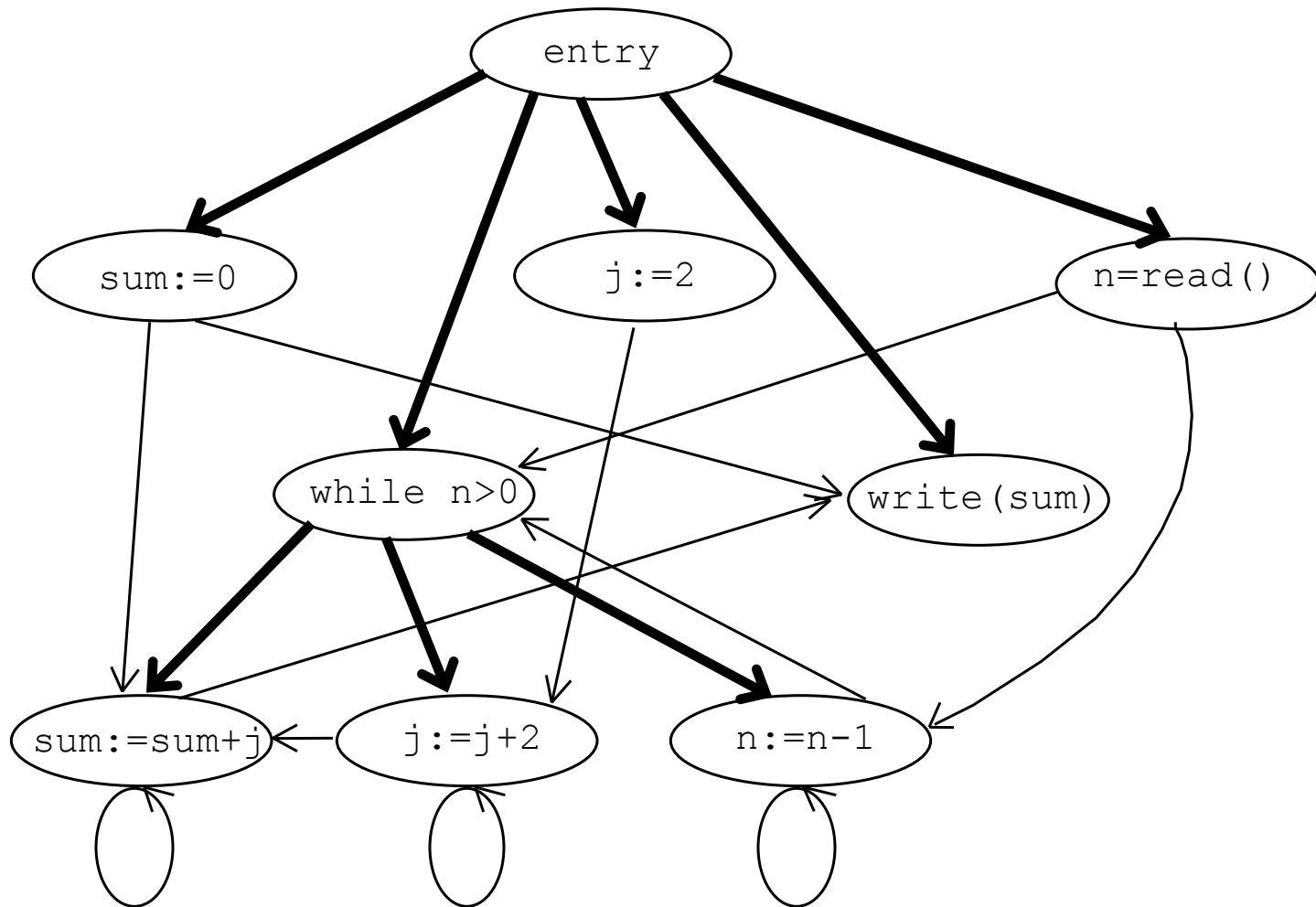
Szelet: {2, 3, 4, 6, 7}

$C = (\{n\}, 7)$  szerinti szelet:  
{3, 4, 7}

# Szeletelés alapja: Függőségek

- A program CFG-ben  $b$  utasítás vezérlésfüggő  $a$ -tól, ha:
  - $b$ -be vezető út tartalmazza  $a$ -t is (elérhetőség),
  - $a$ -ból indulva létezik elágazás, amelyen keresztül olyan út vezet, amely nem tartalmazza  $b$ -t (más irány)
- Egy  $b$  utasítás adatfüggő egy  $a$  utasítástól, ha:
  - az  $(a, b)$  pár egy du-párt alkot (definíció és felhasználás).
- Egy program függőségi gráfja (PDG, program dependence graph) a következő:
  - Egy egyedi kiindulási csomópontot tartalmaz (vezérlésfüggés)
  - A program minden egyes utasítása a PDG gráf egy csomópontja
  - Az  $a$  csomópontból vezet él  $b$  csomópontba, ha  $b$  vezérlésfüggő, vagy adatfüggő  $a$ -tól

# A példaprogram függőségi gráfja



Vezérlésfüggés vastagított vonal, adatfüggés normál vonal

# Statikus szelet meghatározása

## Hátra haladó szelet (backward slice) képzése:

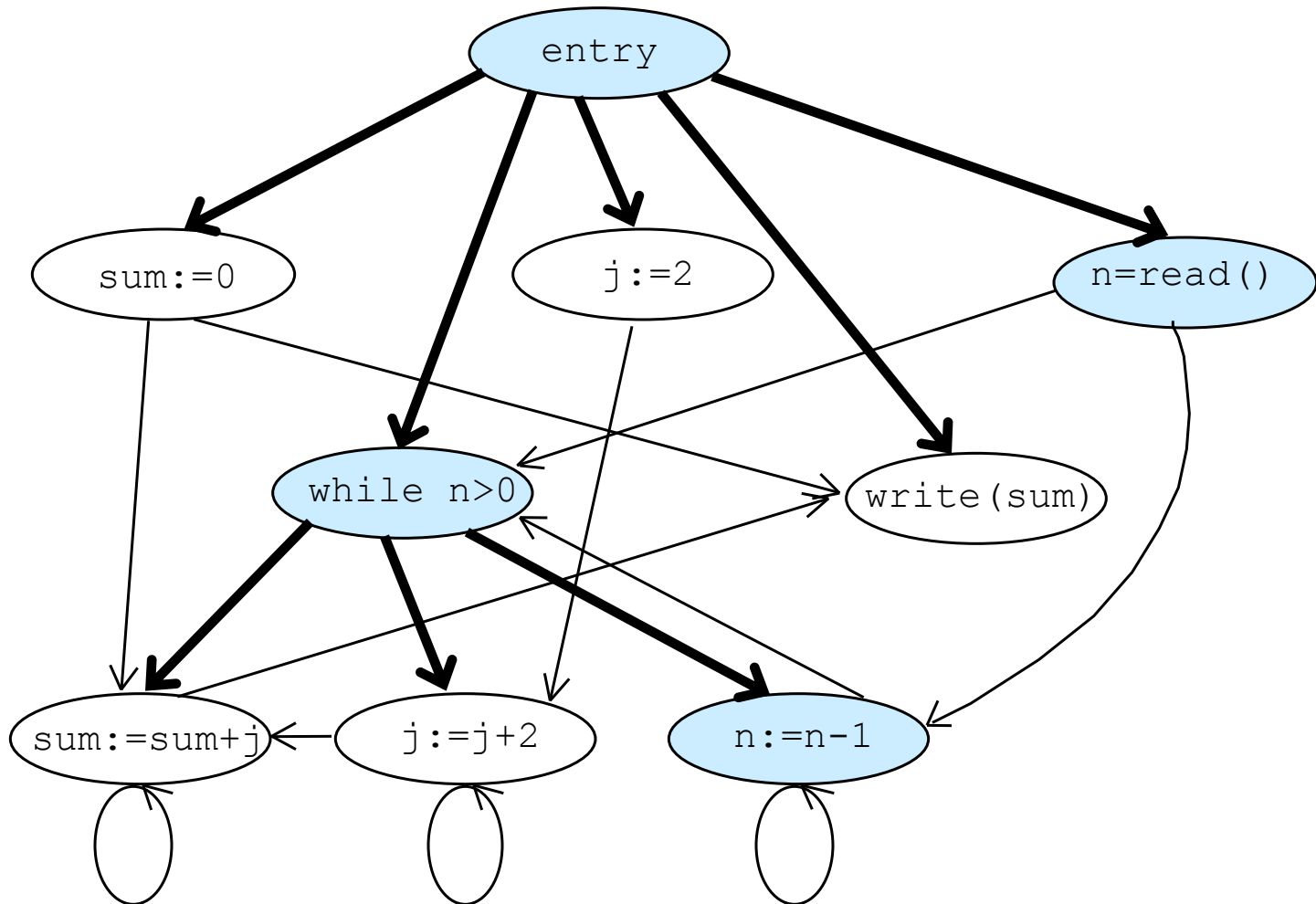
- PDG felépítése
- Indulás a szeletelési kritérium által megadott utasítástól visszafelé
- Szelet részei azok az utasítások, ahová az éleken visszafelé vezet út

## Listás feldolgozás a PDG-re (elérhetőségi probléma):

1. Listára felvenni a kritérium által adott utasítást
2. Kivenni egy lista-elemet és a szeletbe tenni
3. Az ebbe vezető élek végein lévő utasításokat, ha még nem voltak feldolgozva, felvenni a listára
4. Folytatás 2-ben, míg ki nem ürül a lista

# Hátrafelé haladó szelet a példaprogramhoz

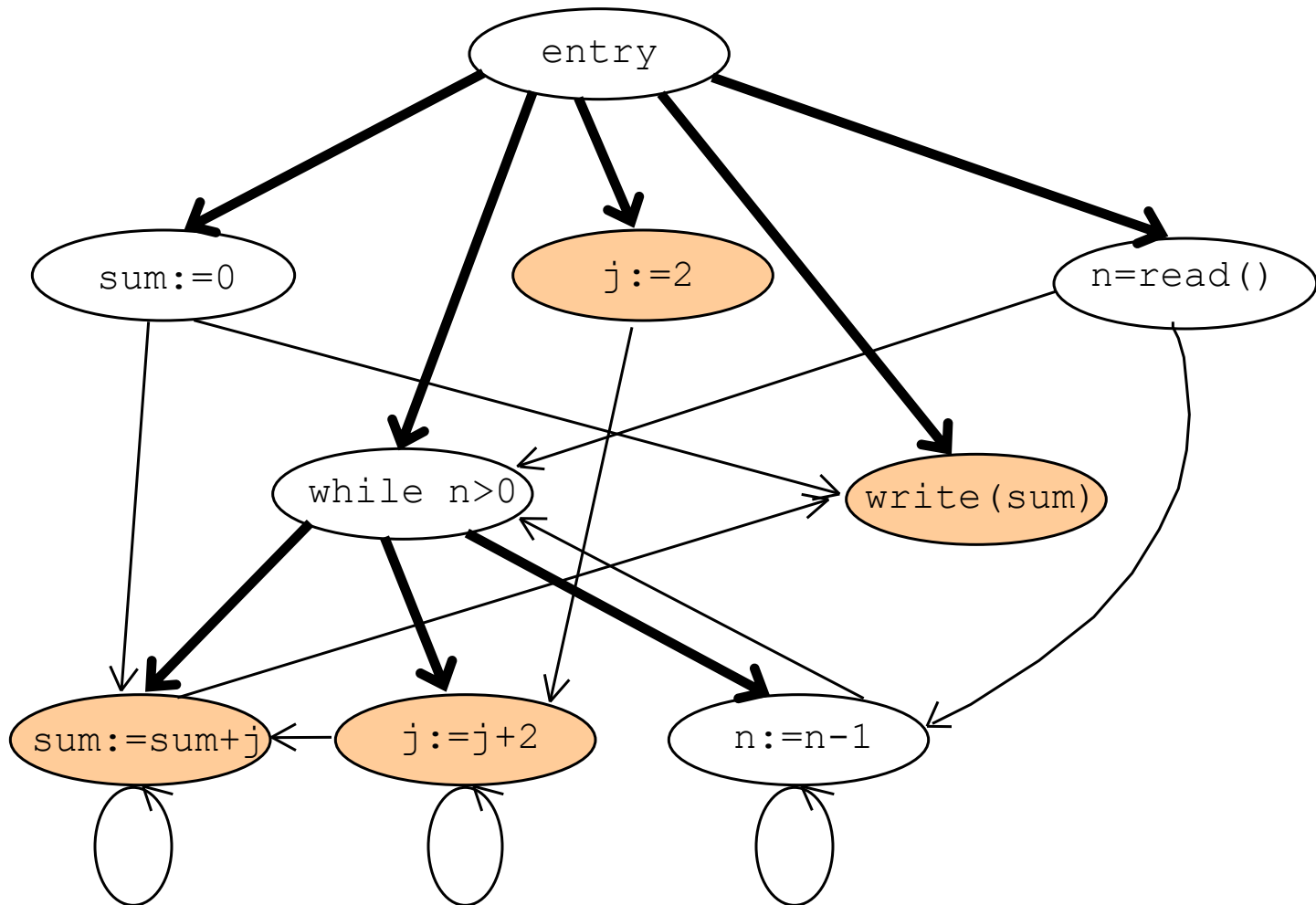
Indulás a kritériumbeli utasítástól **visszafelé** a függőségeken  
Példa:  $C=(\{n\},7)$  kritérium szerinti **statikus hátra haladó szelet**:



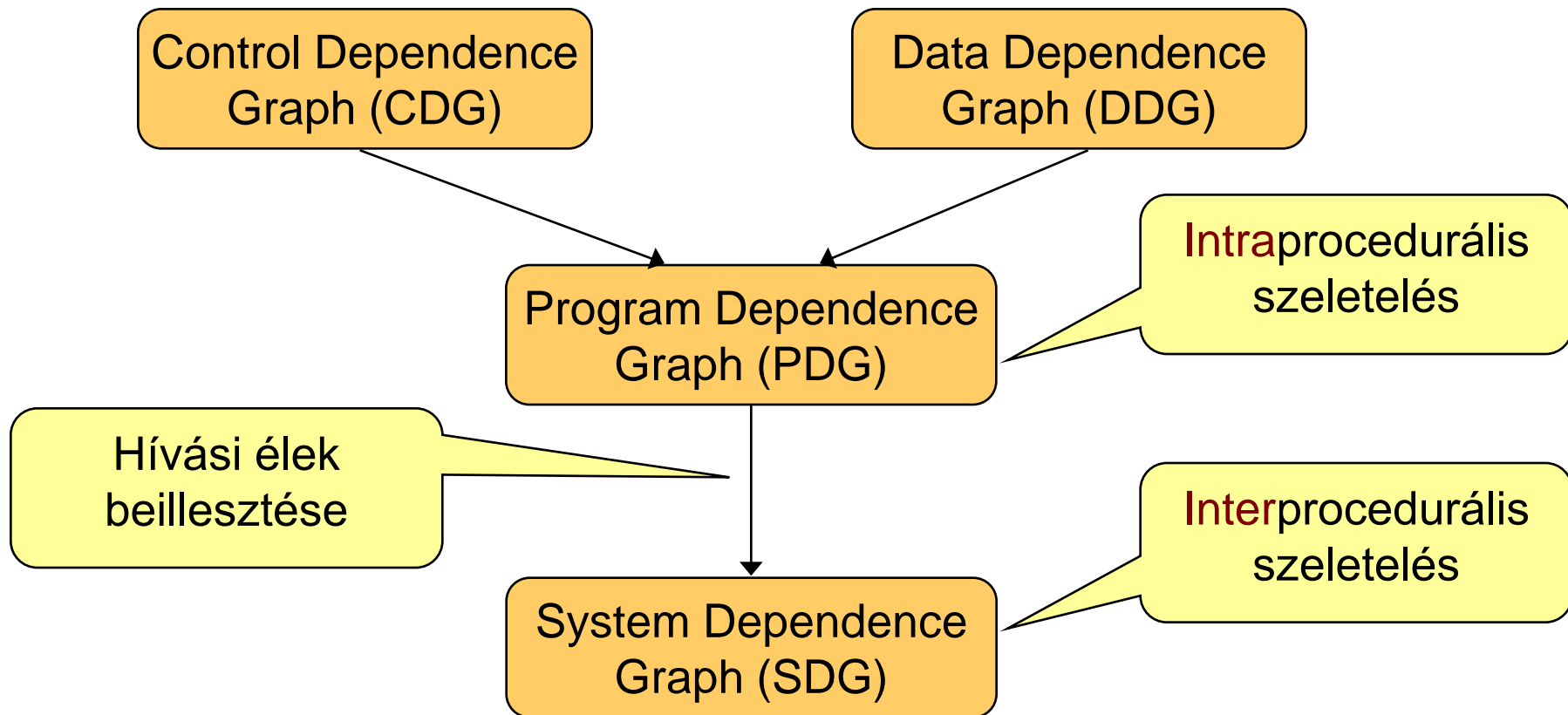
# Előre haladó szelet a példaprogramhoz

Indulás a kritériumbeli utasítástól **előrefelé** a függőségeken

Példa:  $C=(\{j\},2)$  kritérium szerinti **statikus előre haladó szelet**:



# Struktúrák a szeleteléshez



A szeletek meghatározása elérhetőségi probléma

# System Dependence Graph

```

procedure Main
  sum := 0
  i := 1
  while i < 11 do
    call A(sum, i)
  od
  print(sum)
end

```

```

procedure A(x, y)
  call Add(x, y)
  call Increment(y)
return

```

```

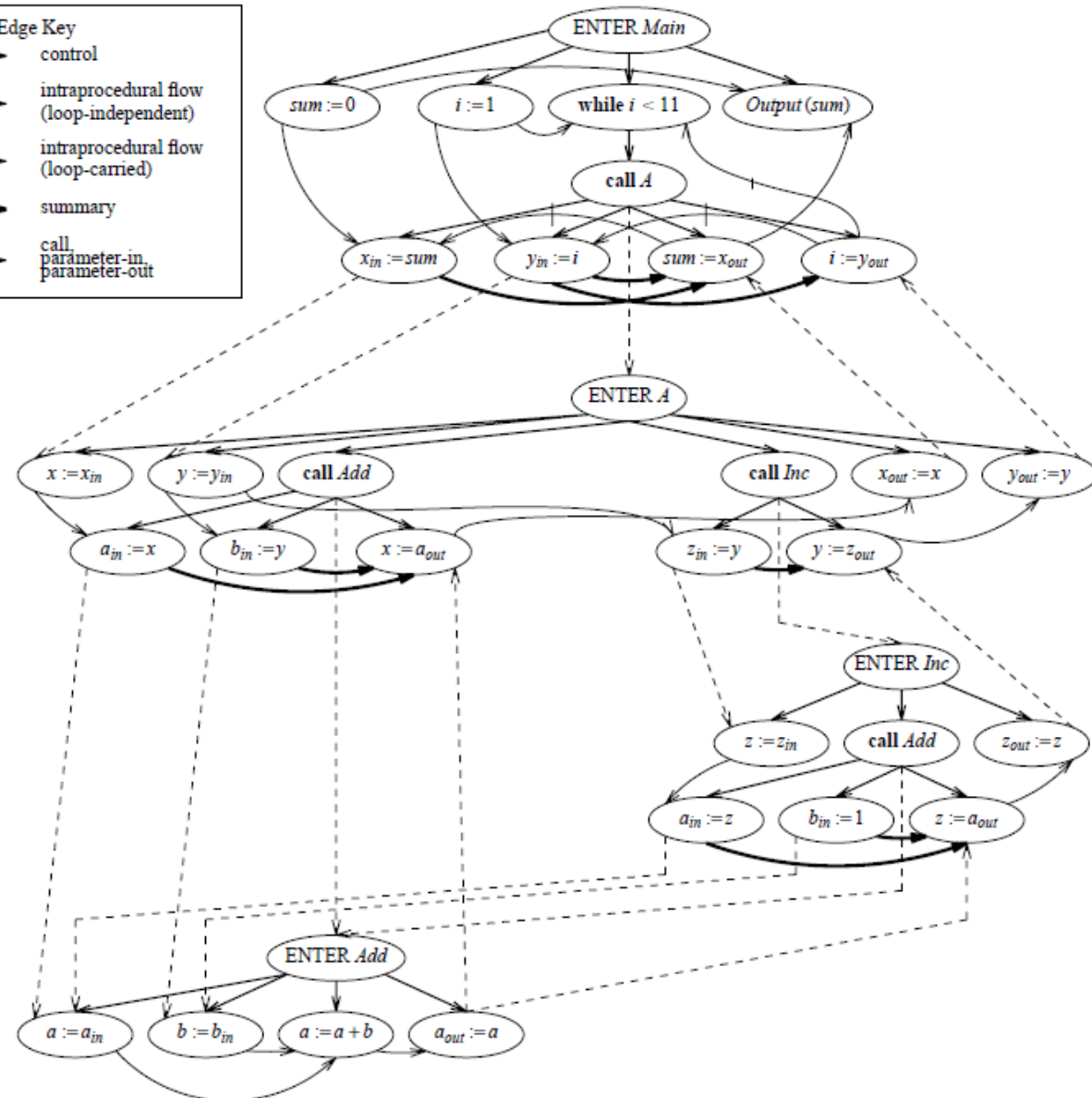
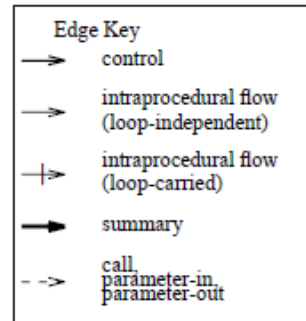
procedure Add(a, b)
  a := a + b
return

```

```

procedure Increment(z)
  call Add(z, 1)
return

```





# Statikus szeletek használata (összefoglaló)

- Szeletelés kisebb programot eredményez
  - Könnyebb áttekintés, megértés hibakeresés során
  - Kisebb kódméret tesztelés során
- Jellegzetes kérdések, amire válaszolni lehet:
  - Hátra haladó szelet:
    - Mi lehet befolyással egy hibás eredményű utasításra?
  - Előre haladó szelet:
    - Mit befolyásol egy adott utasítás megváltoztatása?
    - Mit kell újratestelni?
- Hibakeresés konkrét **teszt eset** alapján
  - Adott bemenettel történő programfutás volt
  - Tovább csökkenthető a szelet mérete

# A dinamikus szeletelés definíciója

- Szeletelést egy adott bemenetre történő program futáson (számításon) végezzük el.
  - Ciklusok: Többször végrehajtott utasítások a futásban!
- Dinamikus szeletelési kritérium:  $C = (t, I^q, V)$ 
  - $t$  egy adott bemenet (teszt eset)
  - $I^q$  egy kiválasztott utasítás ( $q$ -adik végrehajtása)
  - $V$  a program  $I$ -beli változóinak egy halmaza
- Az  $M$  program  $C=(t, I^q, V)$  szerinti  $S$  dinamikus szelete:  
Egy olyan futtatható részprogramja  $M$ -nek, amelyre igaz:  
 $M$ -et és  $S$ -et futtatva  $t$  program bemenetre  
az  $I$  utasítás  $q$ -adik végrehajtásakor  
 $V$  változóinak értékei megegyeznek

# A példaprogram dinamikus szeletelése

```
procedure SumEven
int n, sum, j
1  sum = 0
2  j = 2
3  n=read()
41 while n > 0 do
51     sum = sum + j
61     j = j + 2
71     n = n - 1
    endwhile
8  write (sum)
```

Kritérium:

$C=(n=1, 8^1, \{sum\})$

Ciklus egyszer fut le ( $n=1$ ).

Befolyásoló utasítások:

- 5<sup>1</sup>: értékadás
- 3: beolvasás
- 1 és 2: értékadás

Dinamikus szelet:

{1, 2, 3, 5, 8}

# A példaprogram dinamikus szeletelése

```
procedure SumEven
  int n, sum, j
  1  sum = 0
  2  j = 2
  3  n=read()
  40 while n > 0 do
  50     sum = sum + j
  60     j = j + 2
  70     n = n - 1
      endwhile
  8  write (sum)
```

Kritérium:

$C=(n=0, 8^1, \{sum\})$

Ciklus egyszer sem fut le.

Befolyásoló utasítások:

- 3: beolvasás
- 1: értékadás

Dinamikus szelet:

{1, 3, 8}

# Dinamikus szeletelés használata

- Programutak szerinti különbség:
  - **Statikus szelet:**  
Minden lehetséges programfutást (statikus függőséget) figyelembe vesz (nincs meghatározott bemenet)
  - **Dinamikus szelet:**  
Meghatározott bemenetre szorítkozik, ami egy konkrét programfutást jelent, így a statikusnál általában kisebb méretű a szelet
- Tesztelés során kimutatott hiba keresése:  
A dinamikus szeleten dolgozunk
  - Konkrét teszt esetre történik a hibakeresés
  - Általában kisebb méretű mint a teljes kód

# Szeletelési technikák áttekintése

- Szelet(elés) általános típusai:
  - Futtatható – nem futtatható
  - Statikus – dinamikus
  - Előre haladó – hátrafelé haladó
  - Interprocedurális – intraprocedurális
  - Amorf
    - A szelet nem az eredeti program utasításait tartalmazza, csak a **hatása** ugyanaz az adott helyen
- Az alkalmazandó típus a felhasználástól függ
  - Hibakeresés
  - Hatásanalízis, függőségi analízis
  - Program megértés
  - Tesztelés

# Szeletelő eszközök

- WPS - The Wisconsin Program Slicing System

<http://www.cs.wisc.edu/wpis/html/>

- CodeSurfer

<http://cayuga.grammatech.com/products/codesurfer>

- Unravel

<http://www.nist.gov/itl/div897/sqg/unravel/unravel.html>

- ClearMaker

Y2K probléma esetére volt

- ...

# Szoftver értékelés

Majzik István

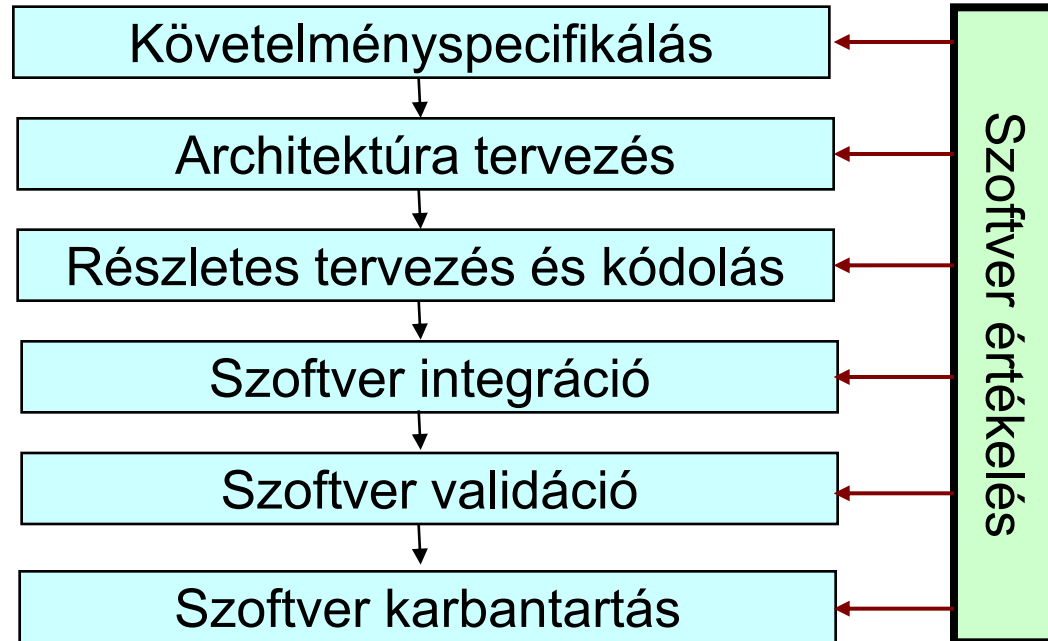
Budapesti Műszaki és Gazdaságtudományi Egyetem

Méréstechnika és Információs Rendszerek Tanszék

<http://www.mit.bme.hu/~majzik/>



# Áttekintés



# Emlékeztető: Biztonsági követelmények ellenőrzése

- **Véletlen meghibásodásokra** (tipikusan hardver):
  - A SIL tartományok betartása számításokkal ellenőrizhető
    - Kvantitatív analízis, megbízhatósági modellezés
- **Szisztematikus meghibásodásokra** (pl. szoftver):
  - Számításokkal nem ellenőrizhető valószínűség!
  - **Módszer- és eszközkészlet** előírt a fejlesztés során:
  - **Komplex „megoldás-csomag”** az egyes SIL szintekhez
    1. Fejlesztési folyamat (életciklus modell)
    2. Előírt technikák és intézkedések (megoldás-csomag)
    3. Előírt dokumentáció
    4. Szervezeti rend (felelősségek)

# Szoftver értékelés

- Cél az életciklus során végrehajtott eljárások és azok eredményeinek minősítése:
  - a szoftver megfelel-e a biztonságintegritási szintnek
  - a szoftver alkalmas-e a kijelölt feladatra  
(SIL 0 esetén csak megerősítés szükséges a SIL-ről)
- Független értékelő közreműködése
  - Validálás egyeztetése
  - További verifikáció vagy validáció indítványozása
  - Nem megfelelés jelzése
- SIL 1 és 2 esetén egyszerűsítés:
  - Tervezés és fejlesztés, integráció értékelése R szintű

# Értékelési technikák

- Szabvány előírásai alapján:
  - Ellenőrzőlisták
- Hibák, hiányosságok statikus elemzése:
  - Statikus szoftverelemzés
  - Hibafa, eseményfa, ok-okozati diagramok
  - Szoftverhiba hatáselemzés
  - Közös eredetű meghibásodások elemzése
  - Markov-modellek
  - Megbízhatósági blokkdiagramok
- Dinamikus szoftverelemzés és tesztelés
- Üzembe helyezés előtti próbák